

Lėšų investavimas pagal Gyvybės draudimo UAB „SB draudimas“ patvirtintas investavimo kryptis. Gyvybės draudimas, susijęs su investiciniais fondais (kai investavimo rizika tenka draudėjui).

SVARBI INFORMACIJA: Investicijų vertė gali tiek kilti, tiek kristi. Ankstesnių laikotarpių rezultatai negarantuoja investicijų pelningumo ateityje.

Šioje informacinėje medžiagoje atskleidžiami duomenys apie atskiras gyvybės draudimo UAB „SB draudimas“ investicijas ar jų grupes ir negali būti laikomi viešu pasiūlymu ar rekomendacija įsigyti bet kurių vertybinių popierių.

Investavimo politika

Šios krypties lėšos investuojamos į Šiaurės šalių (Švedijos, Danijos, Suomijos ir Norvegijos) įmonių akcijas. Siekiant valdyti riziką ir padidinti investicijų pelningumą, gali būti investuojama į išvestines finansines priemones. Galimi trumpalaikiai nuokrypiai nuo šios politikos ir dalis lėšų gali būti investuojama pinigų rinkos fonduose, terminuotų indėlių ar einamosiose banko sąskaitose.

Šios investavimo krypties tikslas yra siekti ilgalaikio kapitalo vertės augimo, investuojant į kelių Šiaurės Europos šalių įmonių akcijas ir prisiimant didelę riziką.

Investavimo politikos įgyvendinimas

Šiuo metu krypties lėšos yra investuojamos į *Amundi MSCI Nordic UCITS ETF*. *Amundi MSCI Nordic UCITS ETF* veiklos pradžia 2018 m. kovo 22 d.

Rizikos indikatorius



Investavimo krypties tinkamumas

Investicijos į šią kryptį turėtų būti vertinamos kaip *didelės rizikos* sprendimai. Investicinio vieneto vertė gali svyruoti ypač stipriai netgi per trumpą laikotarpį. Kryptis skirta investuotojams, kurie siekia kapitalo vertės padidėjimo per ilgą laiką, tačiau supranta riziką, susijusią su dideliu akcijų kainų svyravimu ir galimu ženkliai laikinu vertės sumažėjimu. Rekomenduojamas investavimo laikotarpis turėtų būti ne trumpesnis nei 5 metai.

Investiciniai vienetai apskaitomi, parduodami ir išperkami eurais.

Investicinių vienetų vertė skelbiama kiekvieną darbo dieną www.sbdraudimas.lt.

Gyvybės draudimo UAB „SB draudimas“ netaiko jokių atskaitymų, įtakojančių investicinio vieneto vertę.

Investicinių fondų taikomi mokesčiai yra įskaičiuoti į bendrovės interneto svetainėje skelbiamų investicinių vienetų kainą.

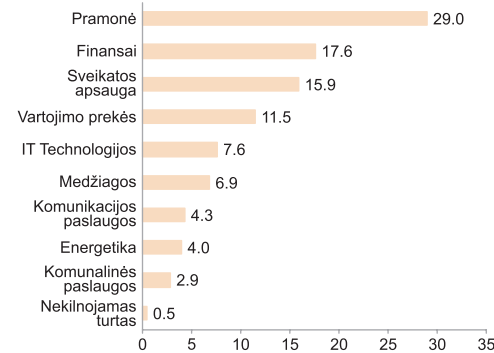
Investavimo krypties pradžia – 2007 m. spalio 8 d.

Krypties vieneto vertės pokytis, % 2021 06 30	Nuo kalendorinių metų pradžios	Per 1 metus	Per 3 metus	Per 5 metus	Per 10 metų
	17.17	39.31	54.58	94.11	197.91

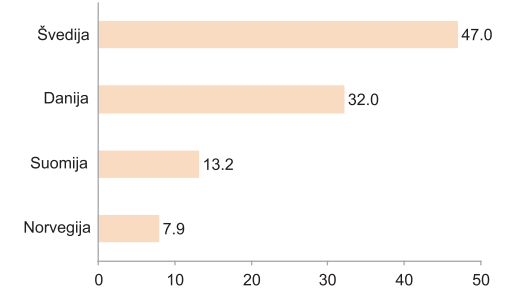
Rezultatų etalonas (lyginamasis indeksas): *MSCI Daily Net Total Return Nordic Countries Euro Index - EUR*

Didžiausios investicijos	GA dalis, %
NOVO NORDISK A/S-B NEW	10.45
DSV A/S	3.55
INVESTOR AB-B SHS	3.09
ATLAS COPCO AB-A SHS	3.05
VESTAS WIND SYSTEMS A/S	2.92
ERICSSON LM-B SHS	2.71
NORDEA BANK ABP	2.64
VOLVO AB -B-	2.62
ASSA ABLOY AB -B	2.25
HEXAGON AB-B SHS	2.16

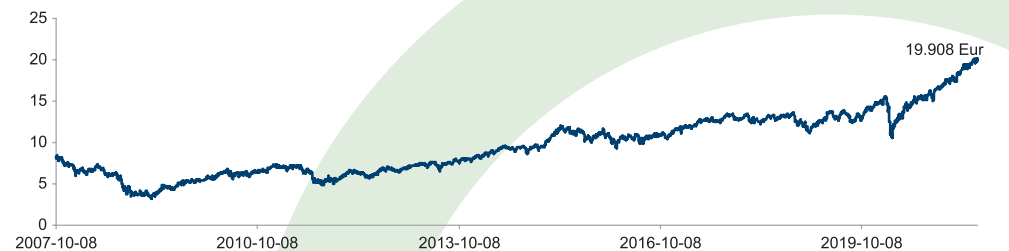
Investicijų struktūra pagal ekonomikos sektorius, proc.



Investicijų struktūra pagal regionus, proc.



Investicinio vieneto vertės kitimas
2007 10 08 – 2021 06 30



Išsamesnė informacija apie *Amundi MSCI Nordic UCITS ETF* - <https://live.euronext.com/en/product/etfs/LU1681044647-XPAR>