

Lėšų investavimas pagal Gyvybės draudimo UAB „SB draudimas“ patvirtintas investavimo kryptis. Gyvybės draudimas, susijęs su investiciniais fondais (kai investavimo rizika tenka draudėjui).

SVARBI INFORMACIJA: Investicijų vertė gali tiek kilti, tiek kristi. Ankstesnių laikotarpių rezultatai negarantuoja investicijų pelningumo ateityje.

Šioje informacinėje medžiagoje atskleidžiami duomenys apie atskiras gyvybės draudimo UAB „SB draudimas“ investicijas ar jų grupes ir negali būti laikomi viešu pasiūlymu ar rekomendacija įsigyti bet kurių vertybinių popierių.

Investavimo politika

Šios krypties lėšos investuojamos į bendrovių, kurių buveinė ar pagrindinė veikla yra Azijos ir Ramiojo vandenyno regione. Siekiant valdyti riziką ir padidinti investicijų pelningumą, gali būti investuojama į išvestines finansines priemones. Galimi trumpalaikiai nuokrypiai nuo šios politikos ir dalis lėšų gali būti investuojama pinigų rinkos fonduose, terminuotų indėlių ar einamosiose banko sąskaitose.

Šios investavimo krypties tikslas yra siekti ilgalaikio kapitalo vertės augimo, investuojant Azijos ir Ramiojo vandenyno regione ir prisiimant didelę riziką.

Investavimo politikos įgyvendinimas

Šiuo metu šios krypties lėšos yra investuojamos į *Fidelity Funds – Asia Pacific Opportunities Fund*.

Fondo veiklos pradžia 2008 m. vasario 18 d.

Rizikos indikatorius



Investavimo krypties tinkamumas

Investicijos į šį fondą turėtų būti vertinamos kaip *didelės rizikos* sprendimai. Fondo vieneto vertė gali svyruoti ypač stipriai netgi per trumpą laikotarpį. Investavimo krypties politika yra tinkama investuotojams, kurie siekia agresyvaus investavimo akcijų rinkose ir gali prisiimti investicijų vertės svyravimų riziką, būdingą akcijų rinkoms. Rekomenduojamas investavimo laikotarpis turėtų būti ne trumpesnis nei 5 metai. Šioje investavimo kryptyje yra atsižvelgta į pagrindinius neigiamus poveikius tvarumo veiksniams. Fondas, į kurį investuojamos šios krypties lėšos, įtraukė tvarumo rizikas į investavimo strategiją (Reglamento 6 str.). Išsamiau: <https://www.fidelity.lu/funds/factsheet/LU0345362361/tab-esg>

Investiciniai vienetai apskaitomi, parduodami ir išperkami eurai.

Investicinių vienetų vertė skelbiama kiekvieną darbo dieną www.sbdraudimas.lt.

Gyvybės draudimo UAB „SB draudimas“ netaiko jokių atskaitymų, įtakančių investicinio vieneto vertę.

Investicinių fondų taikomi mokesčiai yra įskaičiuoti į bendrovės interneto svetainėje skelbiamų investicinių vienetų kainą.

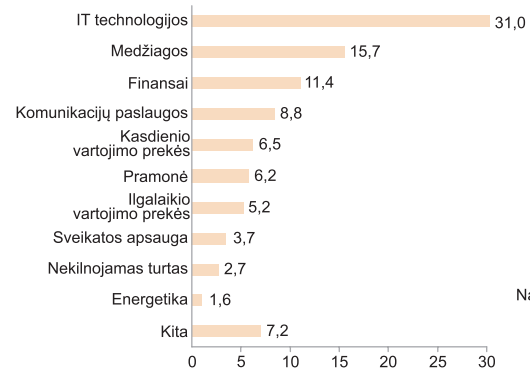
Investavimo krypties pradžia – 2007 m. spalio 8 d.

| Krypties vieneto vertės pokytis, % 2021 12 31 | Nuo kalendorinių metų pradžios | Per 1 metus | Per 3 metus | Per 5 metus | Per 10 metų |
|---|--------------------------------|-------------|-------------|-------------|-------------|
| | 20,55 | 20,55 | 56,18 | 35,62 | 161,32 |

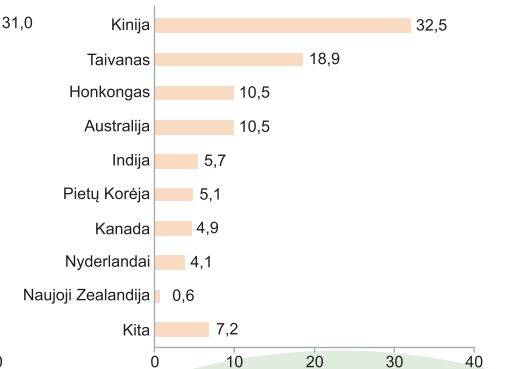
Rezultatų etalonas (lyginamasis indeksas): **MSCI AC ASIA PACIFIC EX JAPAN**

| Didžiausios investicijos | GA dalis, % |
|------------------------------|-------------|
| TAIWAN SEMICONDUCTOR MANUFAC | 9,8 |
| KWEICHOW MOUTAI CO LTD | 6,5 |
| BEIJING ORIENTAL YUHONG | 6,0 |
| FOCUS MEDIA INFORMATION | 5,8 |
| HDFC BANK LIMITED | 5,7 |
| SK HYNIX INC | 5,1 |
| FRANCO-NEVADA CORP | 4,9 |
| TECHTRONIC INDUSTRIES CO LTD | 4,4 |
| ASML HOLDING NV | 4,1 |
| MEDIATEK INC | 4,0 |

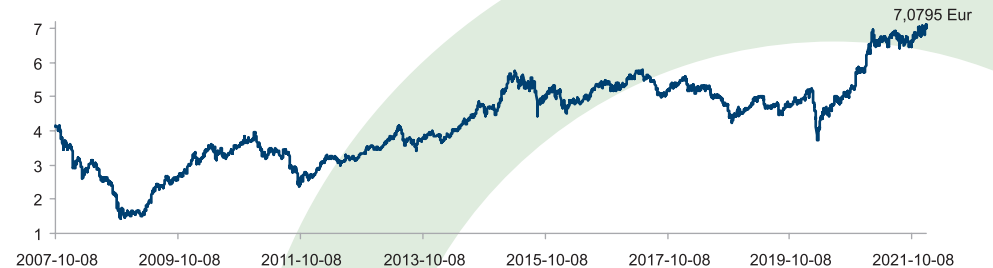
Investicijų struktūra pagal ekonomikos sektorius, proc.



Investicijų struktūra pagal regionus, proc.



Investicinio vieneto vertės kitimas 2007 10 08 – 2021 12 31



Išsamesnė informacija apie *Fidelity Funds - Asia Pacific Opportunities Fund* – <https://www.fidelity.lu/funds/factsheet/LU0345362361>