

Lėšų investavimas pagal Gyvybės draudimo UAB „SB draudimas“ patvirtintas investavimo kryptis. Gyvybės draudimas, susijęs su investiciniais fondais (kai investavimo rizika tenka draudėjui).

**SVARBI INFORMACIJA:** Investicijų vertė gali tiek kilti, tiek kristi. Ankstesnių laikotarpių rezultatai negarantuoja investicijų pelningumo ateityje.

Šioje informacinėje medžiagoje atskleidžiami duomenys apie atskiras gyvybės draudimo UAB „SB draudimas“ investicijas ar jų grupes ir negali būti laikomi viešu pasiūlymu ar rekomendacija įsigyti bet kurių vertybinių popierių.

## Investavimo politika

Šios krypties lėšos investuojamos į Centrinės ir Rytų Europos valstybių ir įmonių skolos vertybinius popierius. Siekiant užtikrinti tolygią investicijų grąžą, yra derinamos rizikingesnės investicijos (įmonių obligacijos) ir saugesnės investicijos (vyriausybių obligacijos). Investuojama į įvairaus laikotarpio ir kredito reitingo obligacijas. Esant itin nepalankiai situacijai obligacijų rinkoje, dalis lėšų gali būti investuojama į indėlius, pinigų rinkos priemones ir į suderintųjų kolektyvinio investavimo subjektų investicinius vienetus ir akcijas, kurių pagrindinė investavimo kryptis – pinigų rinkos priemonės arba obligacijos ir kitų formų ne nuosavybės vertybinių popierių. Siekiant valdyti valiutų svyravimo riziką, gali būti investuojama į išvestines finansines priemones.

Šios investavimo krypties tikslas yra užtikrinti subalansuotą turto augimą, prisiimant mažesnę nei vidutinę riziką.

## Investavimo politikos įgyvendinimas

Šiuo metu šios krypties lėšos yra investuojamos į *INVL Besivystančios Europos obligacijų subfondą*. Nuo 2021 m. birželio 30 d. ne mažiau kaip 85 proc. *INVL besivystančios Europos obligacijų subfondo* grynųjų aktyvų bus investuojama į Liuksemburge naujai įsteigto Finansuojamojo subfondo *INVL Emerging Europe Bond Fund* investicinius vienetus.

Subfondo veiklos pradžia 2010 m. spalio 29 d.

## Rizikos indikatorius



## Investavimo krypties tinkamumas

Ši investavimo politika yra mažesnės nei vidutinės rizikos dėl finansinių instrumentų, į kuriuos investuojama – obligacijų - pobūdžio. Investicijų kredito riziką mažina paskirstymas tarp kelių dešimčių santykinai nedidelį įsiskolinimo lygį turinčių šalių ir įmonių obligacijų. Šios krypties lėšos investuojamos pagal aukščiau aprašytą investavimo politiką tiek rinkos kainų kilimo, tiek kritimo metu. Investavimo krypties politika yra tinkama investuotojams, kurie siekia didesnės nei išsivysčiusių šalių valstybių ir įmonių obligacijų grąžos, plačiai diversifikuojant investicijas Centrinėje ir Rytų Europoje. Rekomenduojamas investavimo periodas – ne trumpesnis nei 2 metai. Šioje investavimo kryptyje yra atsižvelgta į pagrindinius neigiamus poveikius tvarumo veiksniams. Fondas, į kurį investuojamos šios krypties lėšos, įtraukė tvarumo rizikas į investavimo strategiją (Reglamento 6 str.). Išsamiau: <https://www.invl.com/wp-content/uploads/2021/03/PAIS.pdf>

Investiciniai vienetai apskaitomi, parduodami ir išperkami eurai.

Investicinių vienetų vertė skelbiama kiekvieną darbo dieną [www.sbdraudimas.lt](http://www.sbdraudimas.lt).

Gyvybės draudimo UAB „SB draudimas“ netaiko jokių atskaitymų, darančių įtaką investicinio vieneto vertei.

Investicinių fondų taikomi mokesčiai yra įskaičiuoti į bendrovės interneto svetainėje skelbiamų investicinių vienetų kainą.

Investavimo krypties pradžia – 2015 m. balandžio 15 d.

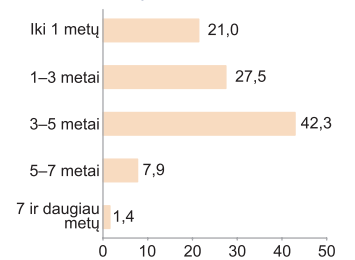
Krypties vieneto vertės pokytis, % 2022 06 30	Nuo kalendorinių metų pradžios	Per 1 metus	Per 3 metus	Per 5 metus
	-13,21%	-14,90%	-8,13%	-6,72%

Rezultatų etalonas (lyginamasis indeksas):

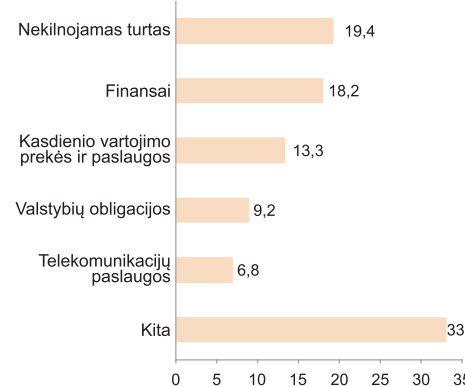
**JPMorgan Euro Emerging Markets Bond Index Diversified Europe (50%).**  
**JPMorgan Corporate Emerging Markets Bond Index Broad Europe (40%).**  
**European Central Bank ESTR OIS Index(10%)**

Didžiausios investicijos	GA dalis, %
AKROPOLIS, 2026	9,0%
MAS REI, 2026	5,8%
SYNTHOS, 2028	4,6%
TURK TELECOM, 2025	4,2%
ARCELIK, 2026	4,0%
TBC BANK, 2024	4,0%
CITADELE BANKA, 2025/2026	3,9%
ULKER, 2025	3,9%
MAXIMA GRUPE, 2023	3,7%
ROMANIA, 2026	3,6%

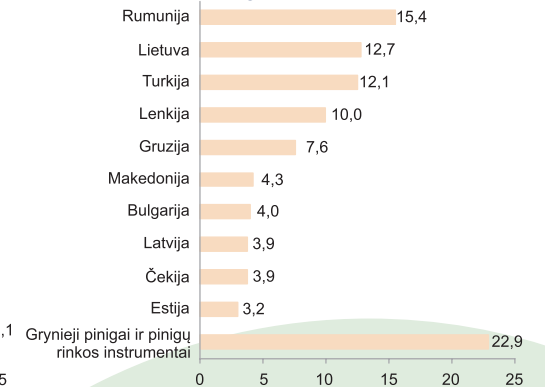
Investicijų struktūra pagal trukmę iki išpirkimo



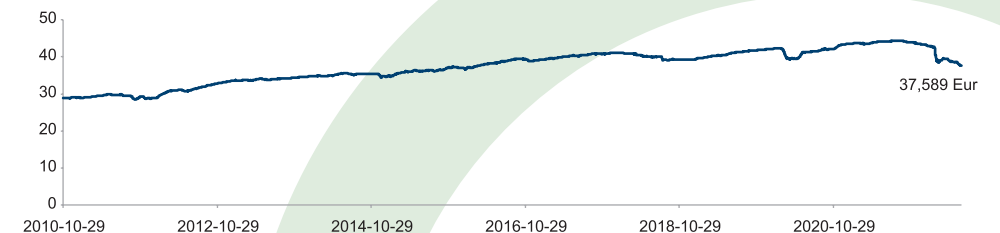
Investicijų struktūra pagal ekonomikos sektorius, proc.



Investicijų struktūra pagal regionus, proc.



Subfondo vieneto vertės kitimas 2010 10 29 – 2022 06 30



Išsamesnė informacija apie *INVL Besivystančios Europos obligacijų subfondą* - [https://www.hal-privatbank.com/?L=1&tx\\_wvhua\\_fund%5Bfund%5D=1195&type=24218](https://www.hal-privatbank.com/?L=1&tx_wvhua_fund%5Bfund%5D=1195&type=24218)