

Lėšų investavimas pagal Gyvybės draudimo UAB „SB draudimas“ patvirtintas investavimo kryptis. Gyvybės draudimas, susijęs su investiciniais fondais (kai investavimo rizika tenka draudėjui).

**SVARBI INFORMACIJA:** Investicijų vertė gali tiek kilti, tiek kristi. Ankstesnių laikotarpių rezultatai negarantuoja investicijų pelningumo ateityje.

Šioje informacinėje medžiagoje atskleidžiami duomenys apie atskiras gyvybės draudimo UAB „SB draudimas“ investicijas ar jų grupes ir negali būti laikomi viešu pasiūlymu ar rekomendacija įsigyti bet kurių vertybinių popierių.

## Investavimo politika

Lėšos gali būti investuojamos į viso pasaulio šalių nuosavybės ir skolos vertybinius popierius, investicinius fondus, nekilnojamo turto fondus ir biržoje prekiaujamus fondus (ETF), turinčius apsaugos, socialinį ar valdymo (ESG) indeksą. Iki 2041 metų didžioji dalis lėšų (80-100 proc.) investuojama į įmonių akcijas, akcijų fondus, biržoje prekiaujamus akcijų fondus bei nekilnojamo turto fondus. Nuo 2041 metų investicijų dalis į nuosavybės vertybinius popierius ir į juos investuojančius fondus bei nekilnojamo turto fondus kasmet mažinama vidutiniškai po 10 proc., o skolos vertybinių popierių ir į juos investuojančių fondų dalis – didinama. Nuo 2050 metų investicijų į skolos vertybinių popierių (vyriausybių ir įmonių obligacijos, fondai investuojantys į bet kurios rūšies skolos vertybinius popierius, pinigų rinkos priemonės) ir indėlių dalis sudarys 100 proc. krypties turto. Bet kuriuo metu esant itin nepalankiai situacijai akcijų rinkoje iki 100 proc. lėšų gali būti investuojama į pinigų rinkos priemones, fondus investuojančius į pinigų rinkos priemones, terminuotus indėlius. Nuo 2050 metų, esant nepalankiai situacijai skolos vertybinių popierių rinkose, iki 10 proc. lėšų gali būti investuojama į nuosavybės vertybinius popierius ir į juos investuojančius fondus bei nekilnojamo turto fondus. Siekiant valdyti valiutų svyravimų riziką, dalis lėšų gali būti investuota į valiutų išankstinius sandorius (angl. forwards).

Dėl investicijų rinkos kainų kitimų 6 mėnesius galimi iki 10 proc. nuokrypiai nuo strategijoje nurodytų apribojimų.

Šios investavimo krypties tikslas yra siekti subalansuoto turto augimo iki 2050 metų, o vėliau siekti jo išsaugojimo artėjant 2055 metams.

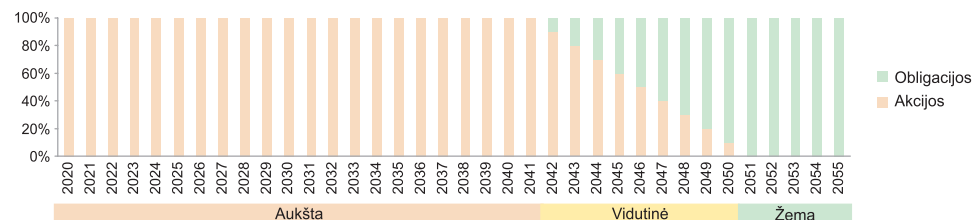
## Investavimo politikos įgyvendinimas

Investavimo politiką įgyvendina Gyvybės draudimo UAB „SB draudimas“ paskirtas investicijų valdytojas UAB „INVL Asset Management“ (Valdytojas), kuris yra įgaliotas įvertinti rinkos situaciją ir atitinkamai investuoti lėšas, t.y. valdyti investicijas, pagal šią investavimo politiką.

## Rizikos indikatorius



## Investavimo rizika



## Investavimo krypties tinkamumas

Investavimo krypties politika yra tinkama tiems, kurie planuoja investuoti lėšas iki 2055 m., turi mažai investavimo patirties bei žinių ir/ar nėra linkę patys valdyti investicijų, nes rizikos mažinimo sprendimai yra numatyti iš anksto ir pritaikyti investuojantiems iki šio laikotarpio.

Šioje investavimo kryptyje yra skatinami aplinkos apsaugos arba socialiniai ypatumai. Fondai, į kuriuos investuojamos šios krypties lėšos, įtraukė tvarumo rizikas į investavimo strategiją bei skatina aplinkos ar socialinius ypatumus (Reglamento 8 str.). Išsamiau:

<https://www.ishares.com/uk/individual/en/products/307557/ishares-msci-world-esg-enhanced-ucits-etf>  
<https://www.ishares.com/uk/individual/en/products/307659/ishares-msci-em-esg-enhanced-ucits-etf>

Investiciniai vienetai apskaitomi, parduodami ir išperkami eurai.

Investicinių vienetų vertė skelbiama kiekvieną darbo dieną [www.sbdraudimas.lt](http://www.sbdraudimas.lt).

Gyvybės draudimo UAB „SB draudimas“ netaiko jokių atskaitymų, darančių įtaką investicinio vieneto vertei.

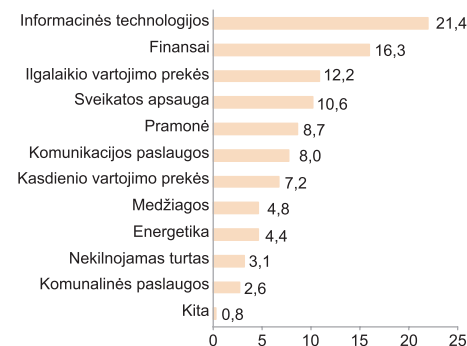
Investicinių fondų taikomi mokesčiai yra įskaičiuoti į bendrovės interneto svetainėje skelbiamų investicinių vienetų kainą.

Investavimo krypties pradžia – 2019 m. lapkričio 4 d. Investavimo krypties pabaiga – 2055 m. gruodžio 31 d.

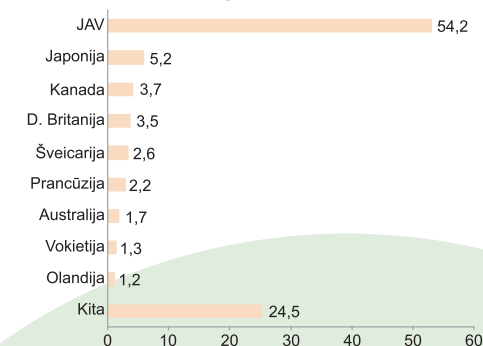
Krypties vieneto vertės pokytis, % 2022 06 30	Nuo kalendorinių metų pradžios	Per 1 metus	Nuo investavimo pradžios
	-15,91%	-7,91%	18,12%

Didžiausios investicijos	GA dalis, %
iShares MSCI World ESG Enhanced UCITS ETF	81,01%
iShares MSCI EM ESG Enhanced UCITS ETF	18,93%
Eurai	0,06%

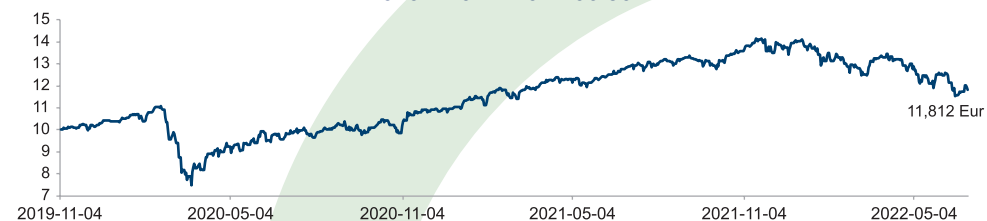
## Investicijų struktūra pagal ekonomikos sektorius, proc.



## Investicijų struktūra pagal regionus, proc.



## Krypties vieneto vertės kitimas 2019 11 04 – 2022 06 30



Informacija apie šią kryptį yra skelbiama [www.sbdraudimas.lt](http://www.sbdraudimas.lt)